


KOM IGÅNG MED ADVITUMS DOKUMENTPORTAL



ADVITUM


Email

Password

Sign In

Remember Me [Privacy Policy](#) [Forgot Password?](#)

Utfärdad av: Markus Persson
Version: 1.0
Datum: 2016-08-15

	Område	<h2 style="text-align: center;">Handledning</h2>	Dokumenttyp	Ver.1.1
			Handledning Advitum Dokumentportal	
	Skapat av	Markus Persson	Skapat	Uppdaterat
			2016-08-15	2016-08-15

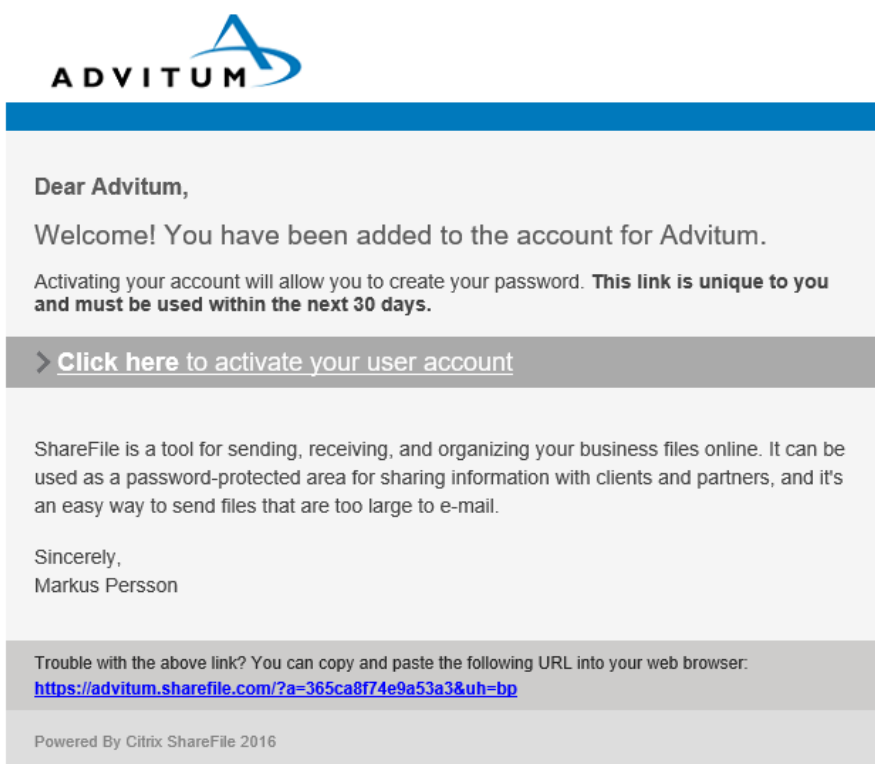
Allmänt

Denna guide innehåller instruktioner för att kunna använda Advitums Dokumentportal för dig som kund till Advitum.

Behöver du mer stöd eller har frågor, kontakta oss på info@advitum.se eller 0481-480 20.

Komma igång

Om du inte redan registrerat dig på <http://www.advitum.se/kundservice/kunddokumentation> eller fått ett aktiveringsmail till Dokumentportalen så är det första steget. Efter registrering får du inom några timmar ett aktiveringsmail.



The screenshot shows an email from Advitum with the following content:

Dear Advitum,

Welcome! You have been added to the account for Advitum.

Activating your account will allow you to create your password. **This link is unique to you and must be used within the next 30 days.**

> [Click here to activate your user account](#)


ShareFile is a tool for sending, receiving, and organizing your business files online. It can be used as a password-protected area for sharing information with clients and partners, and it's an easy way to send files that are too large to e-mail.


Sincerely,
Markus Persson

Trouble with the above link? You can copy and paste the following URL into your web browser:
<https://advitum.sharefile.com/?a=365ca8f74e9a53a3&uh=bp>

Powered By Citrix ShareFile 2016

Klicka på ”**Click here to activate your user account**”

	Område	<h1 style="text-align: center;">Handledning</h1>	Dokumenttyp	Ver.1.1
			Skapat av	Markus Persson
			Skapat	Uppdaterat
			2016-08-15	2016-08-15



Welcome! Update password to continue


Username:
info@advitum.se

New Password: *

Confirm Password: *

Sign In URL: <https://advitum.sharefile.com/>

I nästa dialog anger du ett nytt lösenord



Confirm personal information

First Name :*

Last Name:*

Company :

Time Zone:

(UTC +01:00) Central Europe Time ▼

Observe Daylight Saving Time (US & Canada) ▼


Display date as month/day/year ▼

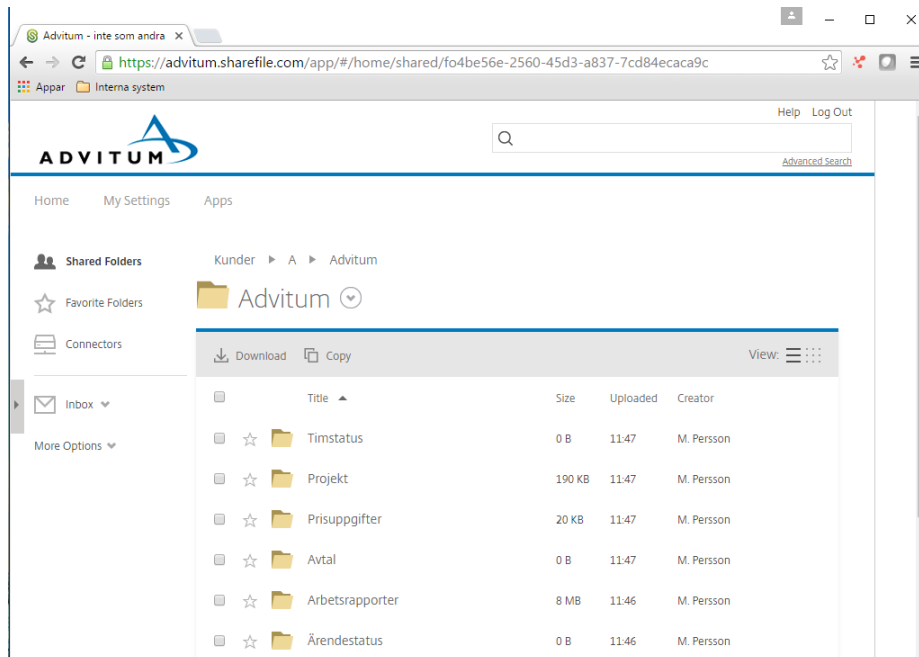
Display time in 24-hour format ▼

Default email language:

English (Account Default) ▼

Slutligen bekräftar du personuppgifterna och klickar **Save**


	Område	<h1>Handledning</h1>	Dokumenttyp	Ver.1.1
			Handledning Advitum Dokumentportal	
	Skapat av	Markus Persson	Skapat	Uppdaterat
			2016-08-15	2016-08-15



Nu är du inloggad och kan börja använda Dokumentportalen.

På kommande sidor följer instruktioner för funktioner som inte är nödvändiga men som kan vara bra att känna till att möjligheten finns.

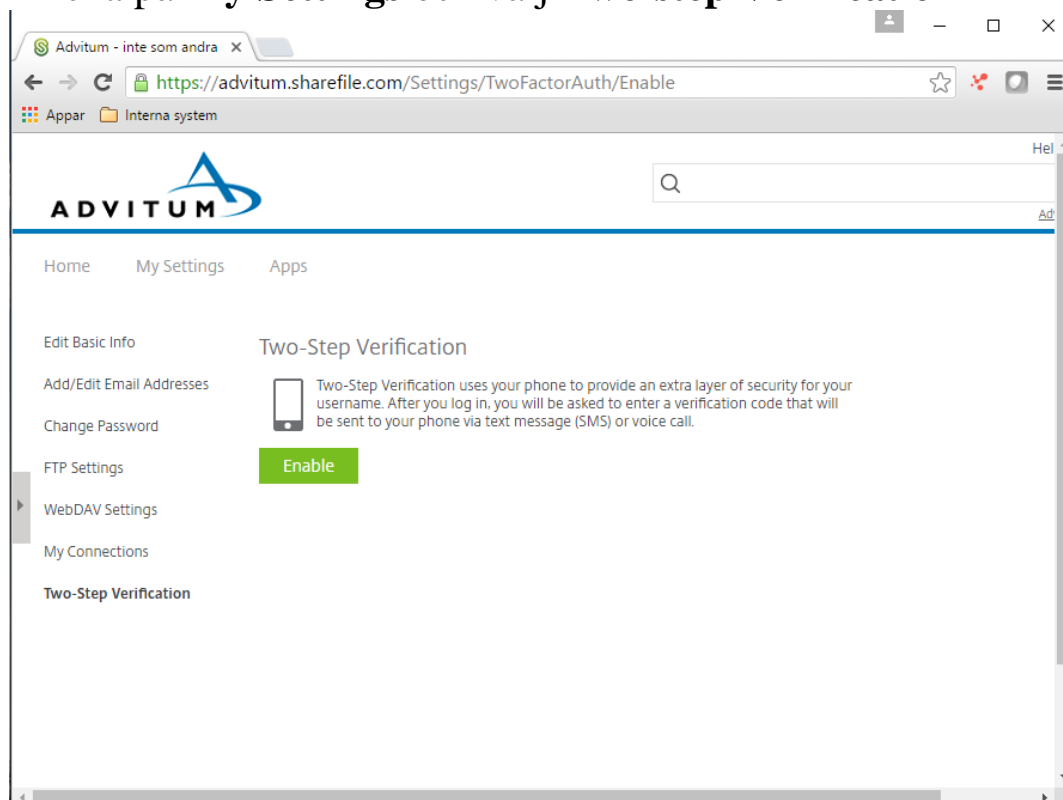
1. Höja säkerheten med SMS-inloggning
2. Installera klient för PC
3. Installera klient för mobil/platta

	Område	<h1 style="text-align: center;">Handledning</h1>	Dokumenttyp	Ver.1.1
				Handledning Advitum Dokumentportal
	Skapat av	Markus Persson	Skapat	Uppdaterat
			2016-08-15	2016-08-15


Aktivera SMS-inloggning

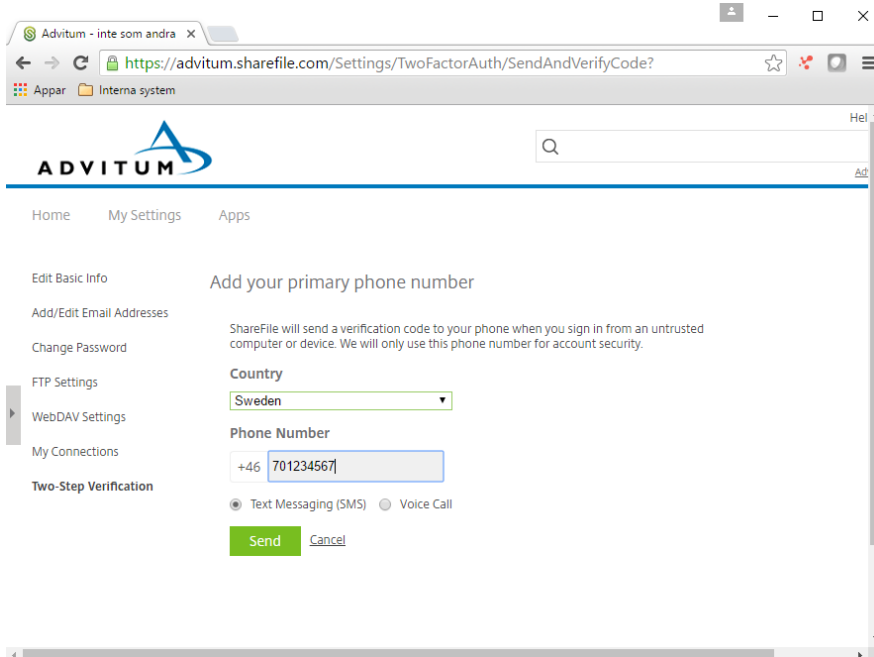
För att öka säkerheten finns möjligheten att aktivera SMS-inloggning enligt nedan.

Klicka på **My Settings** och välj **Two-step Verification**

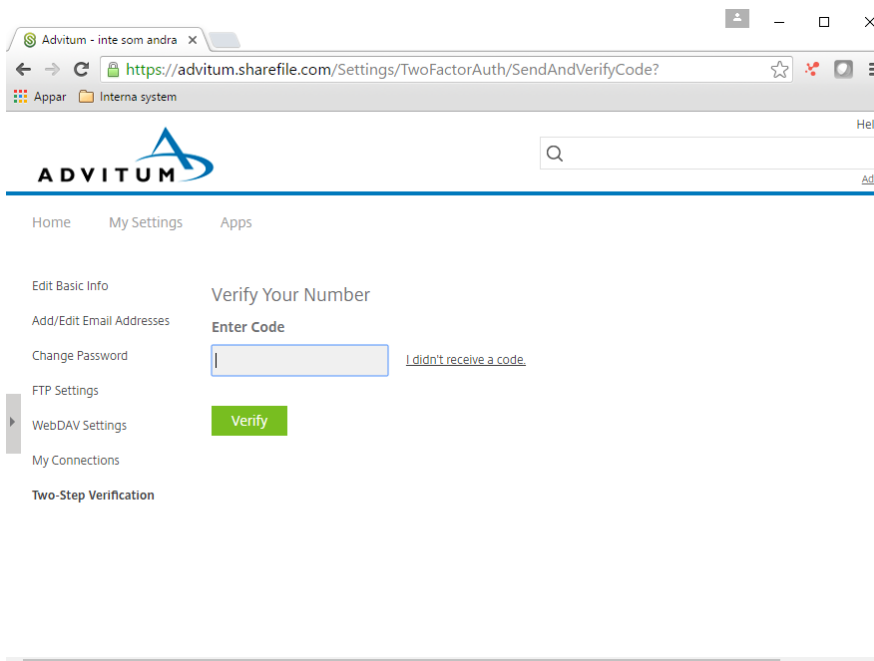


Klicka på **Enable**


	Område		Dokumenttyp	Ver.1.1
	Handledning		Handledning Advitum Dokumentportal	
	Skapat av	Markus Persson	Skapat	Uppdaterat
			2016-08-15	2016-08-15

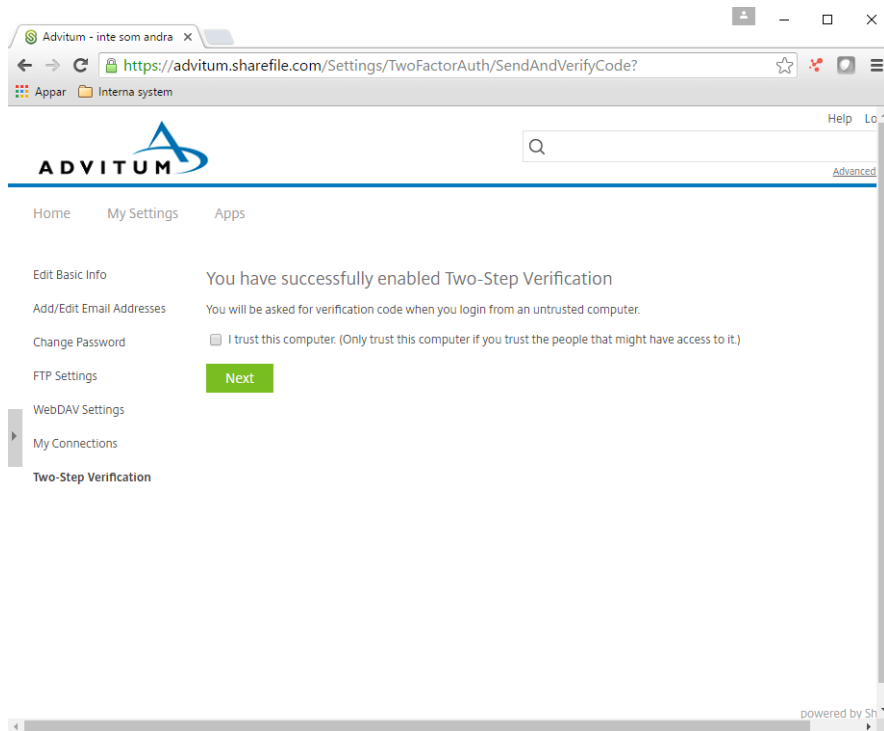


Ange **Sweden** samt det mobilnummer dit du vill att koden ska skickas, klicka sedan på **Send**.




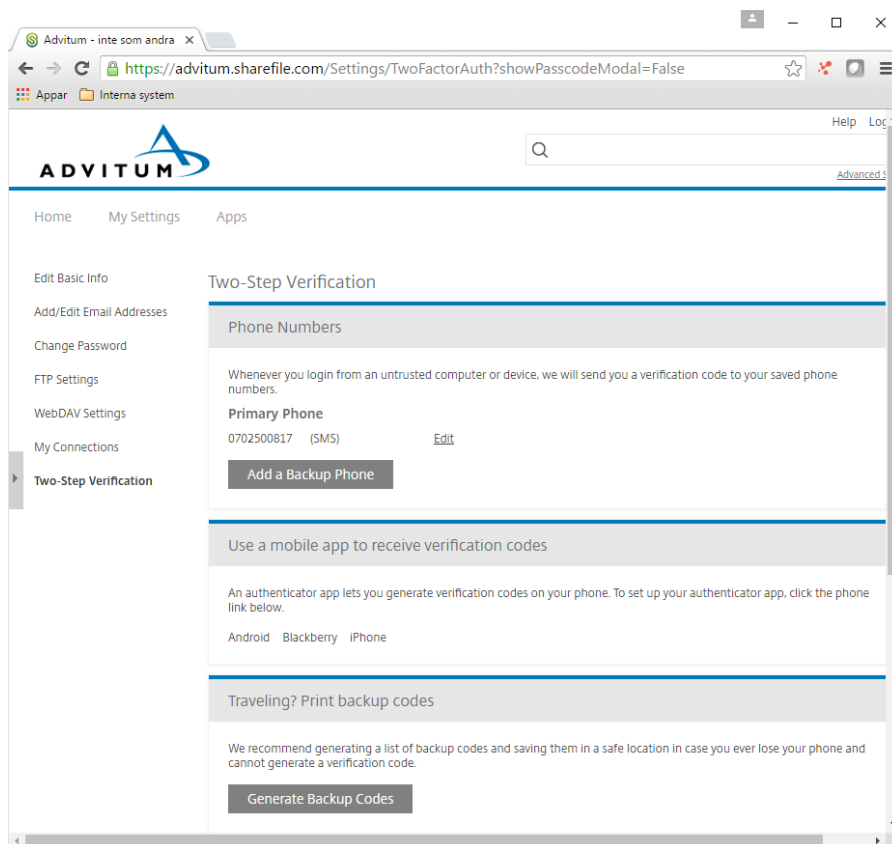
Ange koden du fick och klicka **Verify**

	Område	<h1>Handledning</h1>	Dokumenttyp	Ver.1.1
				Handledning Advitum Dokumentportal
	Skapat av	Markus Persson	Skapat	Uppdaterat
			2016-08-15	2016-08-15




Klicka på **Next** (Vill du undanta enheten från SMS-inloggning klickar du i bockrutan)

	Område	<h1 style="text-align: center;">Handledning</h1>	Dokumenttyp	Ver.1.1
				Handledning Advitum Dokumentportal
	Skapat av	Markus Persson	Skapat	Uppdaterat
			2016-08-15	2016-08-15



Nu är det klart, kommande inloggningar kommer att kräva en SMS-kod. Alternativen som visas ger möjlighet att lägga till ett mobilnummer till samt att hämta ut koder för inloggning vid behov.

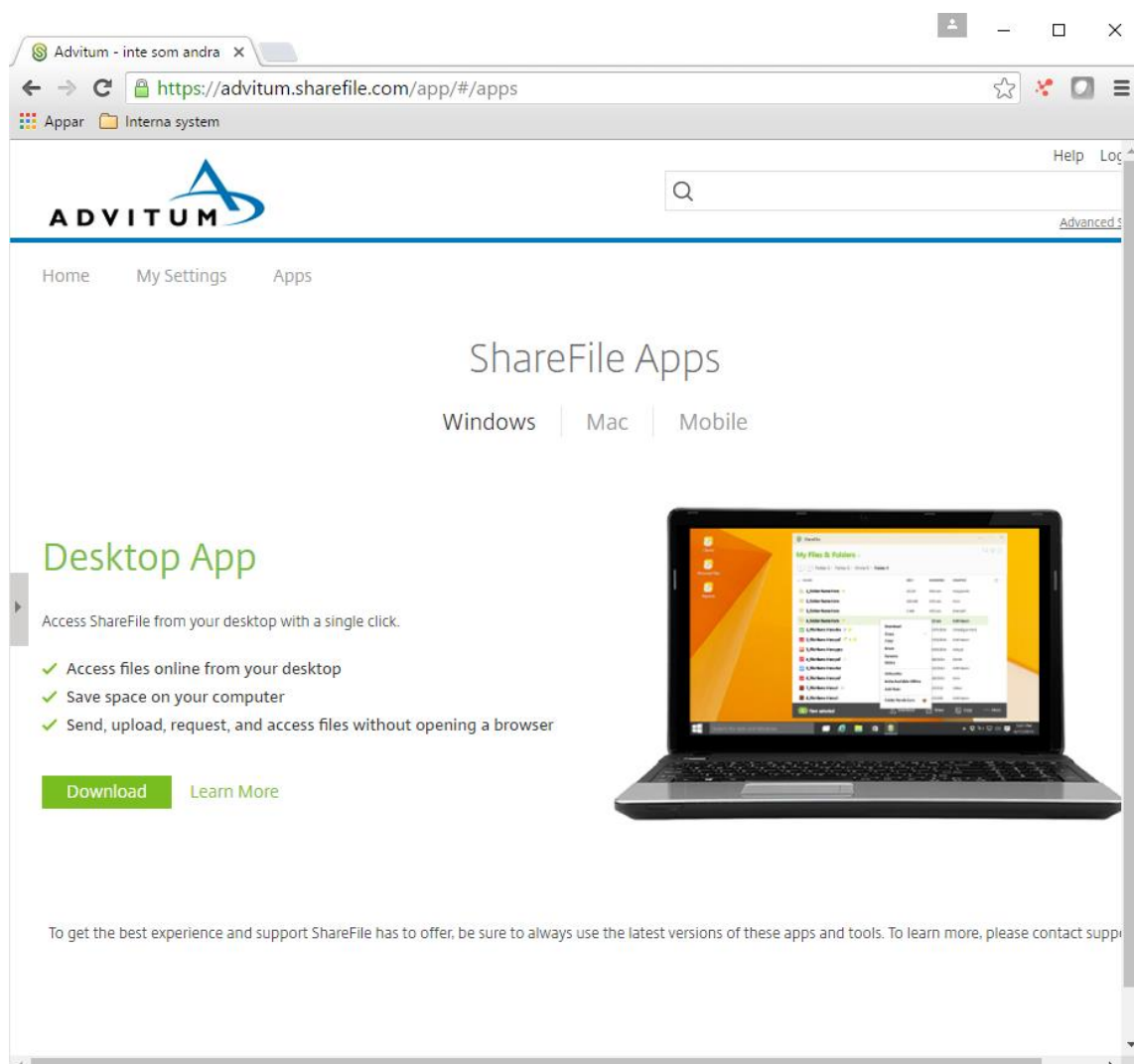
	Område	<h1>Handledning</h1>	Dokumenttyp	Ver.1.1
			Handledning Advitum Dokumentportal	
	Skapat av	Markus Persson	Skapat	Uppdaterat
			2016-08-15	2016-08-15


Appar för Advitums Dokumentportal

Många gånger är det smidigare och snabbare att använda någon av de anpassade apparna för att komma åt portalen, dessa installerar man enligt nedan.

Desktop App (PC)


Välj fliken Apps – Windows och följ instruktionerna.



	Område	<h1>Handledning</h1>	Dokumenttyp	Ver.1.1
				Handledning Advitum Dokumentportal
	Skapat av	Markus Persson	Skapat	Uppdaterat
			2016-08-15	2016-08-15

Appar för mobil/plattor

Välj fliken Apps – Mobile och följ instruktionerna.



The screenshot shows a web browser window displaying the Advitum mobile app interface. The page title is "ShareFile Apps" and it has tabs for "Windows", "Mac", and "Mobile". The "Mobile" tab is selected, showing a section for "ShareFile for iOS".

ShareFile for iOS

Use your iPhone or iPad to access ShareFile anywhere.

- ✓ Access all your ShareFile files and folders
- ✓ View, edit, annotate, and share files on the go
- ✓ Download files for convenient offline access

Buttons: iPad Download, iPhone Download, Learn More (for both)

ShareFile for Android

Use your Android phone or tablet to access ShareFile from anywhere.